



Report morbillo 2024

13/11/2024



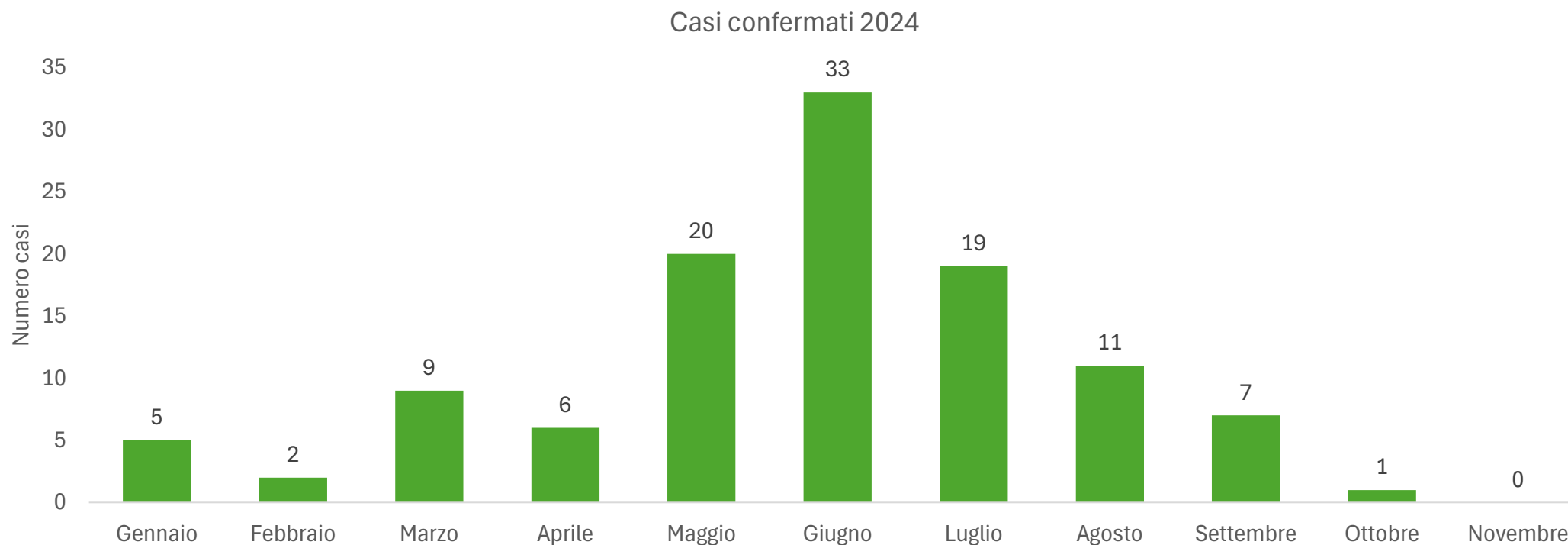
Regione
Lombardia

Report morbillo 2024

Casi confermati di morbillo in Lombardia nel 2024, per mese di inizio sintomi.

Casi totali: 113

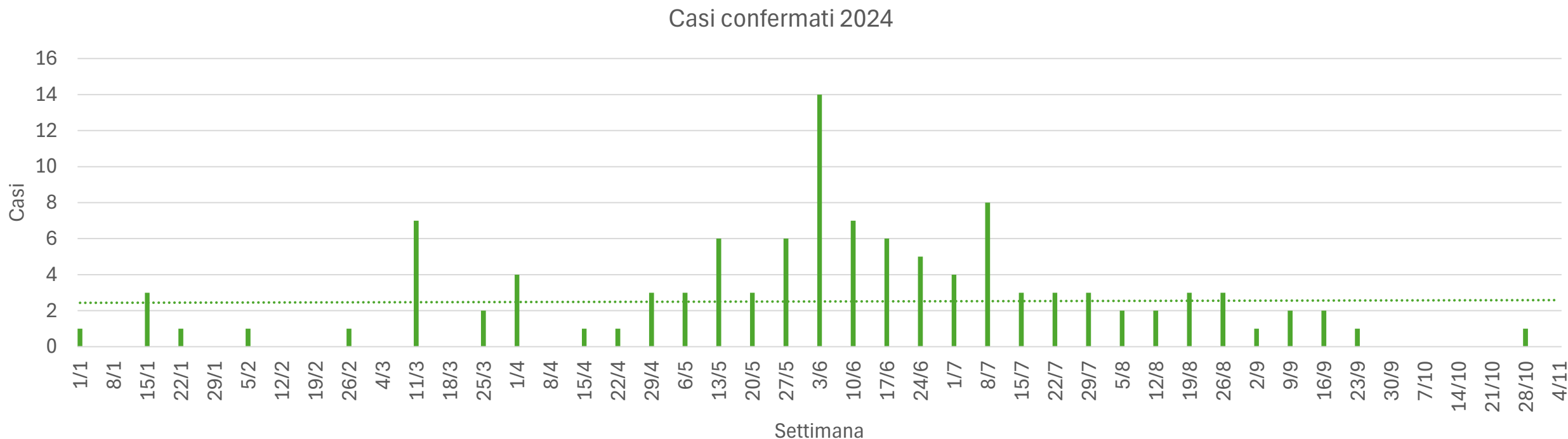
Dati estratti da Sorveglianza Morbillo ISS (aggiornati al 13/11/2024)



13/11/2024

Report morbillo 2024

Casi confermati di morbillo in Lombardia nel 2024, per settimana di inizio sintomi.
Dati estratti da Sorveglianza Morbillo ISS (aggiornati al 13/11/2024)



13/11/2024

Report morbillo 2024

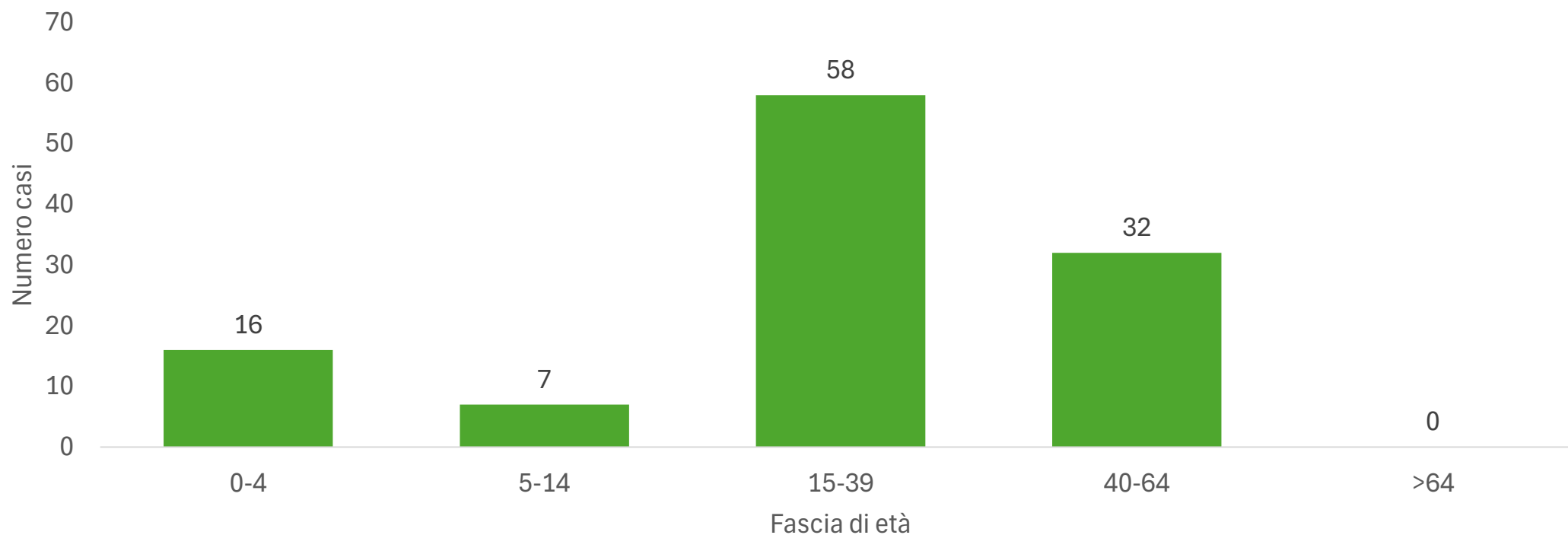
Casi confermati di morbillo in Lombardia, per ATS di presa in carico e mese di inizio sintomi.
Dati estratti da Sorveglianza Morbillo ISS (aggiornati al 13/11/2024)

| ATS | Gennaio | Febbraio | Marzo | Aprile | Maggio | Giugno | Luglio | Agosto | Settembre | Ottobre | Novembre | TOTALE |
|------------|---------|----------|-------|--------|--------|--------|--------|--------|-----------|---------|----------|--------|
| Bergamo | 0 | 0 | 3 | 0 | 0 | 3 | 3 | 1 | 0 | 0 | 0 | 10 |
| Brescia | 0 | 1 | 3 | 0 | 0 | 2 | 0 | 0 | 3 | 0 | 0 | 9 |
| Brianza | 0 | 0 | 0 | 1 | 0 | 3 | 0 | 3 | 1 | 0 | 0 | 8 |
| Insubria | 0 | 0 | 0 | 0 | 2 | 0 | 0 | 1 | 1 | 0 | 0 | 4 |
| Milano | 5 | 1 | 3 | 5 | 17 | 21 | 14 | 3 | 2 | 1 | 0 | 72 |
| Montagna | 0 | 0 | 0 | 0 | 1 | 0 | 0 | 0 | 0 | 0 | 0 | 1 |
| Pavia | 0 | 0 | 0 | 0 | 0 | 3 | 0 | 0 | 0 | 0 | 0 | 3 |
| Val Padana | 0 | 0 | 0 | 0 | 0 | 1 | 2 | 3 | 0 | 0 | 0 | 6 |
| LOMBARDIA | 5 | 2 | 9 | 6 | 20 | 33 | 19 | 11 | 7 | 1 | 0 | 113 |

13/11/2024

Report morbillo 2024

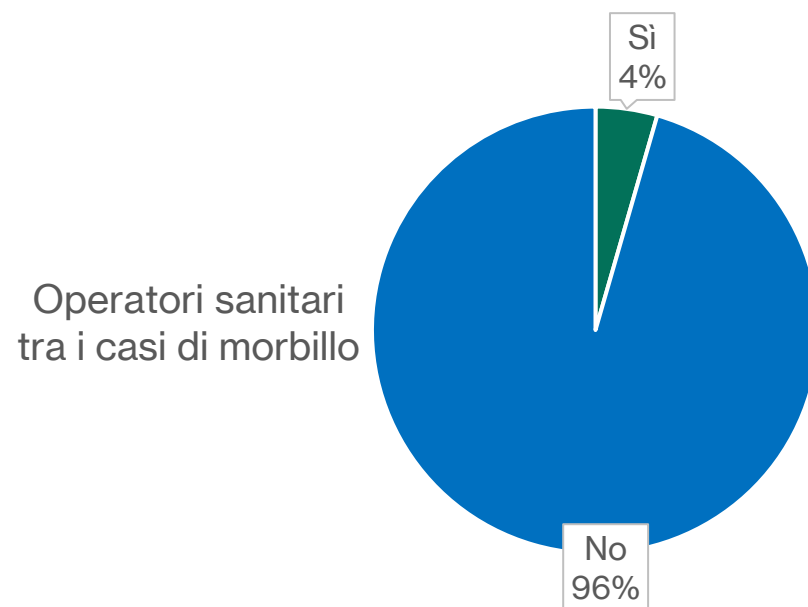
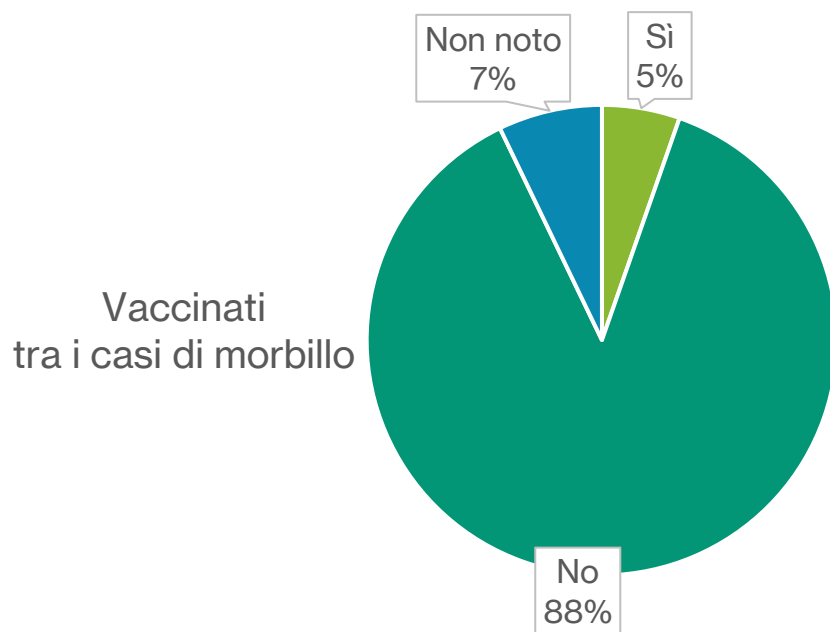
Casi confermati di morbillo in Lombardia nel 2024, per fascia di età.
Dati estratti da Sorveglianza Morbillo ISS (aggiornati al 13/11/2024)



13/11/2024

Report morbillo 2024

Percentuale di vaccinati (almeno una dose) e di operatori sanitari tra i casi confermati di morbillo in Lombardia nel 2024.
Dati estratti da Sorveglianza Morbillo ISS (aggiornati al 13/11/2024)



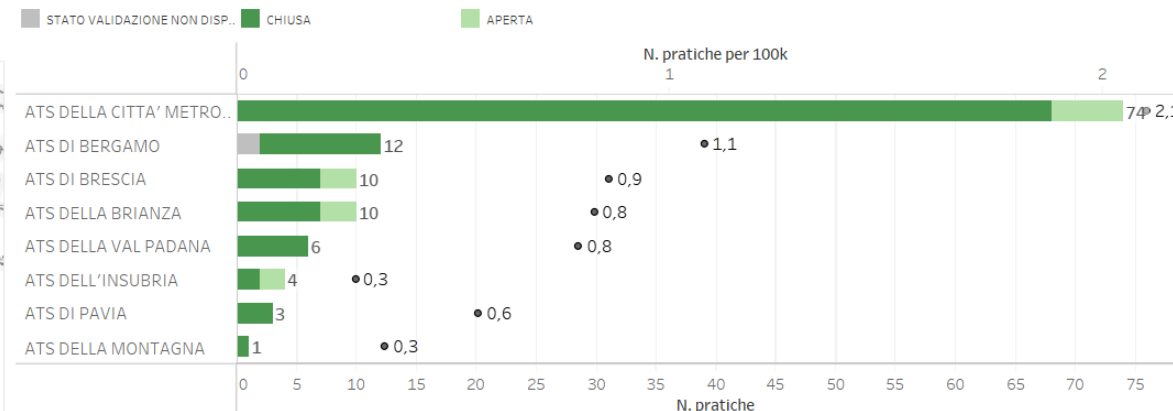
13/11/2024

Gruppo Patologie selezionate: ALL | Patologie selezionate: MORBILLO

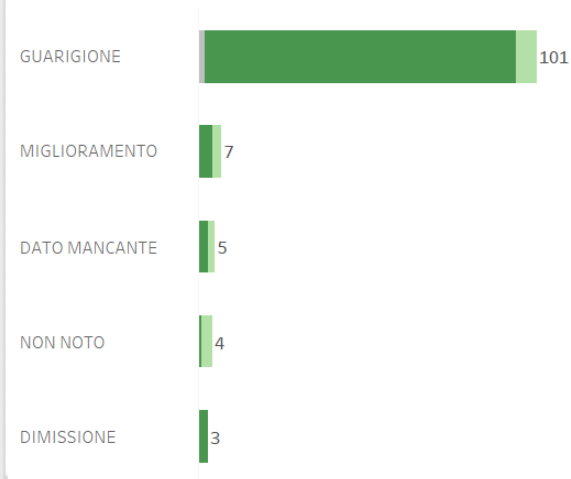
Data di presa in carico pratica più recente: 11/11/2024 ? ⓘ ≡

Totale Regionale
120Incidenza Regionale
1,2
(calcolata su 100k abitanti)Periodo dal:
27/10/2022al:
11/11/2024Ultimo stato validazione
VALIDATA: CASO CONFE..

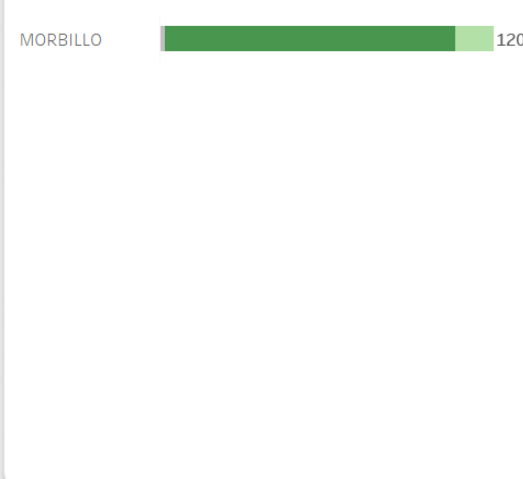
Pratiche per ATS Seleziona l'indicatore per cui colorare la mappa: Num. Pratiche



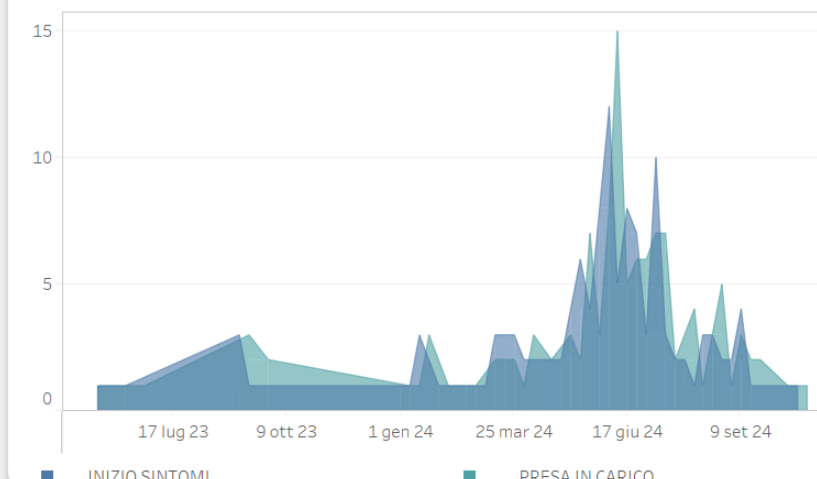
Pratiche per Esito Malattia



per Patologia



Trend per Data Presa in Carico ed Inizio Sintomi



Pratiche morbillo dal 27/10/2022 al 11/11/2024 – Dati estratti da SMI

13/11/2024